

ACTUOSSATURES

ACTUOSSATURES / SEPTEMBRE 2020

UN PLAFOND ACOUSTIQUE QUI COLLE A VOS BESOINS



Le Rockfon® System B Adhesive™ se réinvente pour offrir une connexion encore plus optimale entre les dalles bord B, de sorte que vous pouvez avoir plusieurs panneaux acoustiques joliment alignés côte à côte. Ce nouveau bord B est désormais peint sur les

4 côtés de la dalles. Cette nouvelle finition élégante vous permet d'installer les panneaux avec un espace entre eux. Ainsi, si vous souhaitez laisser les bords extérieurs visible, vous en avez la possibilité pour créer un mise en œuvre esthétique.

JETEZ-Y UN OEIL !

Découvrez notre solution
Rockfon® System T24 A™ en vidéo 3D.


EN SAVOIR PLUS PAGE 4



UN MUR OU UN PLAFOND AU LOOK RAFFINÉ

Notre nouveau Rockfon System B Adhesive peut être monté directement sur le mur ou sur un plafond avec une colle adaptée. Rapide et facile à mettre en œuvre, ces dalles à bord B sont parfaites pour les zones où la hauteur d'installation est limitée ou pour celles où un plafond traditionnel à ossatures ne fonctionnerait tout simplement pas.

Notre nouveau bord B est conçu pour être flexible. Il vous offre de multiples options de conception. Vous pouvez choisir de laisser un espace entre les panneaux acoustiques ou de les installer les uns à côté des autres. Notre solution s'adapte à la pièce et surtout à vos envies de design grâce à ses 4 bords peints. Vous avez la liberté de choisir.



CONTACTEZ-NOUS

Prenez contact avec l'un de nos Ingénieurs d'Affaires. Il vous présentera le nouveau produit Rockfon System B Adhesive et ses nombreuses façons dont vous pouvez l'utiliser.

Points forts

- Il s'installe sur une surface horizontale, verticale ou inclinée.
- Il peut servir comme un îlot ou couvrir l'ensemble du plafond en formant un modèle (quinconce, etc).
- Il se pose directement sur différents types de plafonds existants.
- Il est rapide et facile à mettre en œuvre.
- Sa pose par collage se réalise sans poussière.

Performances



Réaction au feu
A1



Environnement
Totalement recyclable

Consultez la vidéo
d'installation du
Rockfon System B Adhesive
pour voir tous les détails
de son installation.



COMMENT L'INSTALLER ?

Une solution acoustique par collage a pour avantage d'être rapide et facile à installer. Vous pouvez voir ci-dessous les différents types de collages en fonction de la dimension de la dalle acoustique choisie.


Modèle de collage

Lorsque vous appliquez la colle sur un panneau acoustique de 600 x 600 mm ou de 1200 x 600 mm, posez la colle à 50-70 mm du bord du panneau. Les plots étalés doivent être d'environ 150 x 150 mm.



POURQUOI CHOISIR UN PLAFOND QUI SE COLLE ?

- Vous avez une surface de montage limitée en raison des installations techniques existantes, etc.
- Vous êtes limité en hauteur d'installation au plafond
- Vous avez une décoration intérieure qui ne s'harmoniserait pas avec un plafond suspendu



FOCUS INSTALLATION SUR NOTRE SOLUTION ROCKFON SYSTEM T24 A

Notre nouvelle vidéo d'installation vous montre tout ce que vous devez savoir sur l'installation de notre solution de plafond.

Un système de plafond polyvalent



Le Rockfon System T24 A est un système de plafond à ossature visible de 24 mm de large, ce qui signifie que vos dalles de plafond acoustique reposent sur l'ossature et que le bord des dalles ne dépasse pas de l'ossature.

Ce système de plafond est polyvalent ; il peut être installé comme un plafond suspendu en utilisant notre ossature Chicago Metallic™ T24 Click 2890, et avec le clic il est très facile à installer ou même à démonter si nécessaire. Toutefois, si votre prochain projet ne vous permet pas d'installer un plafond suspendu, vous pouvez toujours le monter directement sur le plafond existant.

L'une des caractéristiques pratiques de ce système de plafond acoustique est que les porteurs principaux et les entretoises ont une hauteur uniforme de 38 mm, ce qui garantit une solution de plafond acoustique stable et une intégration aisée des éléments techniques nécessaires.

Les points forts du système

- Système de plafonds avec une semelle visible de 24 mm.
- Une installation rapide et facile.
- Une intégration facile des éléments techniques grâce à la hauteur uniforme de 38 mm des porteurs et entretoises.
- Chaque dalle est démontable et malgré quelques clips anti-soulèvement, l'accès au plenum est très facile.



Consultez notre vidéothèque

Nous avons récemment mis à jour notre vidéothèque avec la vidéo d'installation du Rockfon System T24 A. Ne manquez aucune vidéo en vous abonnant à notre chaîne YouTube.



Un formidable outil complémentaire à nos descriptifs systèmes



Un guidage visuel très précis



Saisir les gestes d'installation en hauteur et bien se représenter l'espace



Rockfon

ROCKWOOL France S.A.S.
111, rue du Château des Rentiers
75013 Paris
Tél.: +33 1 40 77 82 82
Fax.: +33 1 45 86 77 90
E-mail: info@rockfon.fr
www.rockfon.fr

(ROCKWOOL France S.A.S.)
Société par actions simplifiée au capital de 12 348 450 Euros
- Siren 305 394 397 RCS Paris
TVA FR 64 305 394 397 - APE 2399Z