


ACTU OSSATURES

TOUTE L'ACTUALITÉ CONCERNANT LES OSSATURES CHICAGO METALLIC™ / N°03 / AVRIL 2018

NOUVELLE OSSATURE MATT WHITE, EXTRA BLANCHE & MATE


Notre nouvelle ossature extra blanche et mate Matt White 11, est proposée sous la forme d'une gamme complète. Elle assure une parfaite transition entre le système de suspension et nos dalles acoustiques extra blanches et mates. La surface unique de l'ossature Matt White 11 réduit visuellement la partie du système de suspension qui sépare les dalles blanches. Il est désormais possible de réaliser un aspect quasiment monolithique avec un plafond à ossature apparente, le tout avec un rapport qualité-prix optimal.



NOTRE GAMME DE PANNEAUX MURAUX S'ELARGIT

Nous avons enrichi notre gamme de panneaux muraux avec une nouvelle solution sans cadre, idéale pour personnaliser tout type d'espace.

[PAGE 3](#)



NOUVELLES VIDEOS D'INSTALLATION EN 3D

Nos nouvelles vidéos d'installation en 3D vous présentent en détails et pas à pas la méthode d'installation de nos systèmes acoustiques complets.

[PAGE 4](#)

Ossature Matt White

UNE CRÉATION UNIQUE

Extra blanche & mate

La couleur de l'ossature a toujours été un obstacle à l'obtention d'un plafond modulaire parfait. Avec un mauvais éclairage, la surface de l'ossature peut absorber les couleurs de la pièce, ce qui lui donne un aspect plus proche du gris que du blanc, créant ainsi une rupture visuelle sur un plafond à ossature apparente ou semi-apparente.

Un Design amélioré

La nouvelle ossature Matt White présente une unité de brillant (UB) de 2 lors d'une mesure à un angle de 60° et 85° et une valeur L de 93,

ce qui en fait la solution la plus blanche et la plus mate du marché. Elle est disponible en T15 et T24, ainsi qu'en profilés L et W.

Notre gamme complète d'ossatures extra blanches et mates réduit les problèmes de reflet posés par les systèmes de suspension standards, qui peuvent nuire à l'aspect d'un plafond blanc.


La surface texturée de nos systèmes de suspension blancs et mates diffuse la lumière, diminuant ainsi considérablement les reflets

habituellement produits par les surfaces métalliques. Ce résultat est obtenu en supprimant la propagation de la lumière à un angle critique. Cette caractéristique de conception permet de garantir la couleur extra blanche de votre système de suspension sous tous les angles, faisant de celui-ci la solution idéale pour les plafonds à ossature semi-apparente ou apparente.

Notre nouvelle ossature Matt White élimine les perturbations visuelles pour vous permettre d'obtenir un plafond modulaire élégant et abordable, qui reste parfaitement blanc.




Gamme Matt White 11
Chicago Metallic™ T24 Click 2890 Chicago Metallic™ T15 Click 2790
Chicago Metallic™ Profilés W
10x15 / W8x12
Chicago Metallic™ Profilés L
L24x24 / L19X24



Sur les photos ci-jointes, un plafond réalisé avec le modèle d'ossature Chicago Metallic Matt White 11. Une ossature différente a toutefois été utilisée entre 4 dalles pour la comparaison.

Vous pouvez y voir que l'ossature Matt White 11 est blanche sous tous les angles. Elle ne reflète pas la lumière et ne présente pas un aspect gris.



Un système de suspension discret, idéal pour les ossatures apparentes ou semi-apparentes.

L'ossature Matt White en bref

Une gamme complète est proposée pour les ossatures T15 et T24 ou encore pour nos profilés W et L.

Une solution abordable et élégante offrant une finition parfaitement mate de qualité supérieure.

Performances



Réaction au feu
A1



Finition

Valeur L : 93
Brillance : 2 unités de brillance (UB) lors d'une mesure à un angle de 60° et de 85°



Résistance à la corrosion
Classe B



Environnement
Totalelement recyclable



UN NOUVEAU PANNEAU MURAL CRÉATIF

PANNEAU ACOUSTIQUE

Rockfon Eclipse est aujourd'hui disponible en solution murale. Ce nouveau panneau mural Rockfon Eclipse est doté d'une finition extra blanche, mate et lisse et d'un bord A qui offre de nombreuses possibilités de configurations, une grande liberté créative et un confort acoustique.

DES POSSIBILITÉS DE CONFIGURATION SANS LIMITE

Ce panneau mural sans cadre constitue la solution idéale pour de nombreuses applications; des nouvelles constructions aux projets de rénovation. Le nouveau panneau est proposé avec deux kits de fixation, le premier pour un montage direct au mur et le second, pour une mise en oeuvre avec épaulement pour créer un effet de profondeur, délicat et complexe. Cette nouvelle solution esthétique et hautement performante améliore le confort acoustique de vos pièces et s'intègre parfaitement à votre décoration d'intérieur raffinée et design.


POSSIBILITÉS DE PERSONNALISATION

Le panneau mural Rockfon Eclipse peut être livré dans une couleur personnalisée et prendre différentes formes géométriques.

Les deux kits de fixation fournis facilitent et accélèrent l'installation du panneau mural, qui peut être monté sur différents supports (béton, bois ou acier). Le kit de fixation directe offre un écartement de 15 mm entre le panneau et le mur alors que la solution avec épaulement propose un écartement de 65 mm.

CARACTÉRISTIQUES

- Installation aisée et rapide
- Possibilités de design illimités
- S'adapte à de nombreuses configurations de pièces.



Performances des kits de fixation



Réaction au feu

A1



Résistance à la corrosion

Classe B



Environnement

Totalement recyclable

AU COEUR DE L'INSTALLATION

Nos nouvelles vidéos d'installation vous présentent en détails et pas à pas la méthode d'installation de nos systèmes.

Nous avons adopté la 3D

Nous avons récemment mis en ligne nos nouvelles vidéos d'installation. Les premières disponibles concernent nos systèmes de plafond acoustique T24 X™, à simple et double couche. Ces nouvelles vidéos en 3D présentent clairement chaque étape de l'installation de cette solution à ossature cachée élégante et de grande qualité.

Une vidéo d'installation en 3D pour un accompagnement optimal

Pour qu'aucun détail ni aucune subtilité de la mise en oeuvre de nos systèmes ne vous échappent, nous avons décidé de réaliser des vidéos d'installation en 3D. Ces vidéos sont le complément idéal des documentations contenant la description de nos produits. L'installation de nos dalles et de nos systèmes vous sont présentées de manière inédite.

Les vidéos mettent en scène un large éventail de mouvements et dans l'espace pour un accompagnement pas à pas optimal.


Nouvelles vidéos

Nous venons de réaliser deux nouvelles vidéos d'installation en 3D. L'une d'entre elles présente l'installation et le potentiel de créativité de notre panneau mural Rockfon Eclipse, le nouveau venu de la gamme Rockfon Eclipse®. La seconde concerne le système Rockfon Eclipse Island.

À venir

Nous mettons régulièrement à jour notre collection de vidéos d'installation, alors abonnez-vous à notre chaîne YouTube.

Nous prévoyons de réaliser d'autres vidéos d'installation pour les systèmes Rockfon en 2018. Restez connectés !



Complément idéal des documentations contenant la description de nos produits.



Un accompagnement visuel optimal.



Visualiser chaque étape d'installation représentée dans l'espace.